

























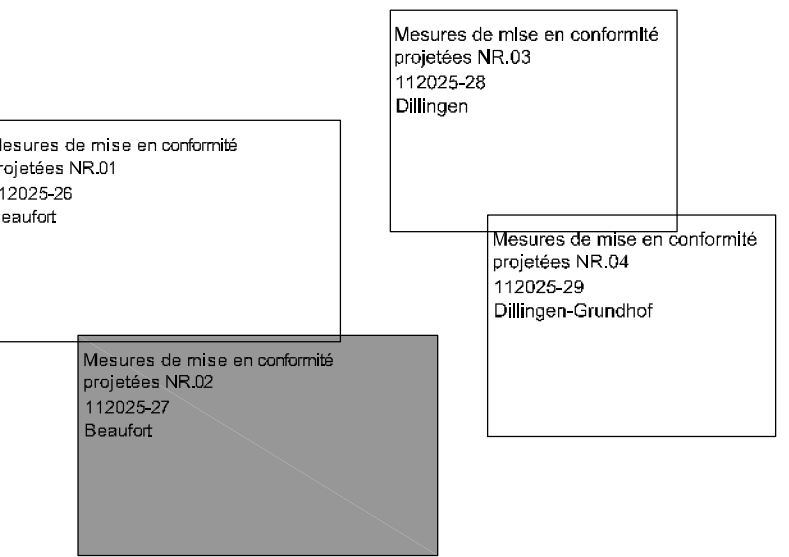


ÉGENDE:

- | | |
|---|--|
|  | Canalisation existante |
|  | Canalisation d'eaux mixtes projetée |
|  | Canalisation d'eaux pluviales projetée |
|  | Canalisation d'eaux usées projetée |
|  | Cours d'eau |
|  | Limite communale |
|  | Plan d'aménagement général en vigueur |
|  | Déversoir à mettre hors service |
|  | Bassin d'orage à mettre hors service |
|  | Station de pompage à mettre hors service |
|  | STEP à mettre hors service |
|  | Bassin d'orage projeté |
|  | Station de pompage projetée |
|  | STEP projetée |
|  | Surface tribulaire externe raccordée aux eaux mixtes |
|  | Surface tribulaire externe raccordée aux eaux pluviales |
|  | Surface soumise à un PAP |
|  | Surface raccordée au réseau de canalisation |
|  | Point de raccordement |
|  | Point de raccordement au réseau des eaux pluviales |
|  | Point de raccordement au réseau des eaux usées / mixtes |
|  | Rétentions projetées |
|  | Fossés projetés |
|  | Mesures de mise en conformité - Collecteur |
|  | Mesures de mise en conformité - Evacuation eaux pluviales et / ou élimination eaux claires |
|  | Mesures de mise en conformité - Réseau local |

RÉPARTITION DES PLANS:



				VORABZUG			
INDICE	DESSINE	DATE	CONTROLE	MODIFICATION		N° CAD: 112025-27DWG	

M OUV RAGE : S.I.D.E.S.T	Dessiné par : MOS Date : 11.11.2013 Signature :
--------------------------	---

PROJET : DOSSIER TECHNIQUE A.C. BEAUFORT	Contrôlé par : SSC Date : 11.11.2013 Signature :
---	--

OBJET : MESURES DE MISE EN CONFORMITÉ PROJETÉES NR.02	Responsable : FHE Date : 11.11.2013 Signature :
--	---

<div style="display: flex; align-items: center;"> <div style="text-align: center; flex: 1;"> <p style="margin: 0; font-weight: bold;">INGENIEURS-CONSEILS</p> </div> <div style="flex: 2; padding-left: 10px;"> <p>Bureau d'Etudes et de Services Techniques</p> <p>2, rue des Sapins L-2513 Senningerberg</p> <p>Tél. : 349090 Fax: 349433</p> <p>E-mail : best@best.lu</p> </div> </div>	Echelle : <div style="text-align: center; border: 1px solid black; padding: 5px; font-size: 1.2em; font-weight: bold;">1:2.500</div>
--	---

<div style="border: 1px solid black; padding: 5px; text-align: center;"> <p>N° DU PLAN :</p> <p style="font-size: 1.5em; font-weight: bold;">112025-27</p> <p>PROJET</p> </div>	
---	--

TOUTES LES MESURES SONT A VERIFIER SUR PLACE PAR L'ENTREPRENEUR